

入試管理システム画面一覧



DB接続文字列作成

IPアドレス: 127.0.0.1

DB名: DB2

ポート: 1433

ユーザ名: server

パスワード: *****

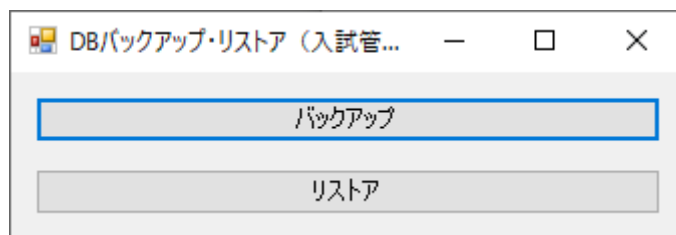
接続テスト

接続文字列登録

接続文字列管理用登録

DB 接続文字列作成

- ・ IP アドレスを設定する。SQL Server が同じ PC 内にある場合は”127.0.0.1”を設定できる。他の PC に接続する場合は IP アドレスは SQL Server のある PC の IP アドレスを設定する。
- ・ DB 名を設定する。学生管理システムのデフォルトの DB 名は”DB2”
- ・ ポートは構成マネージャで設定された番号を設定する。
- ・ ユーザ名は SQL Server Management Studio で設定されたユーザ名を設定する。
- ・ パスワードは SQL Server Management Studio で設定されたユーザのパスワードを設定する。
- ・ 接続ボタンを押して接続テストを行う。
- ・ 接続が成功している場合は、接続の文字列登録ボタンと接続文字列管理用登録ボタンを押して設定情報を登録する。



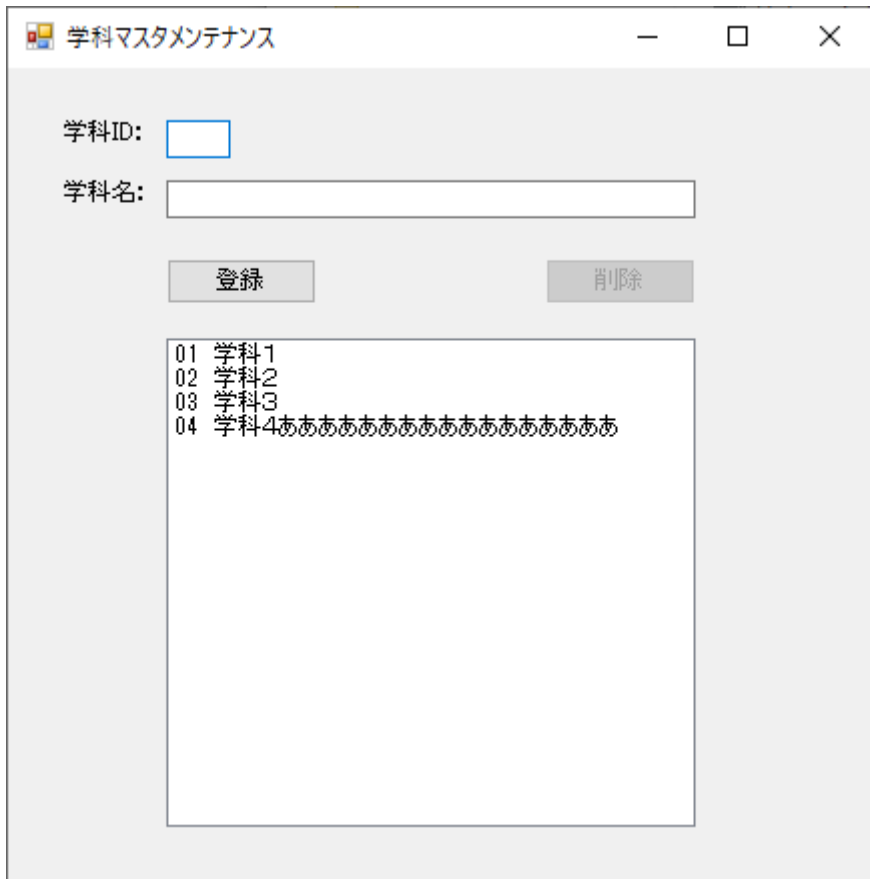
DB バックアップ・リストア

- ・データベースのバックアップを行いたい場合は、バックアップボタンを押しファイルを保存する。
- ・データベースの復元を行いたい場合は、リストアボタンを押しファイルを選択し復元する。

備考

バックアップファイルが保存できない場合（SQL Server エラー 5 アクセスが拒否されました。）は、以下の順番に実行する。

1. コントロールパネルを開く。
2. 管理ツールを開く。
3. サービスを開く。
4. SQL Server（インスタンス名）のプロパティを開く。
5. 「ログオン」タブをクリック。
6. ログオンを「ローカルシステムアカウント」に変更し、「デスクトップとの対話をサービスに許可」をチェック、「OK」をクリック。
7. SQL Server（インスタンス名）を右クリックして再起動。



学科メンテナンス

- ・学科を登録する場合は、学科IDと学科名を設定し登録ボタンを押す。
- ・学科を削除する場合は、リストから選択し削除ボタンを押す。

備考

学科に紐づく情報がある場合は、学科の削除はしないようにする。

コース・専攻マスタメンテナンス

コース・専攻ID:

コース・専攻名:

学科:

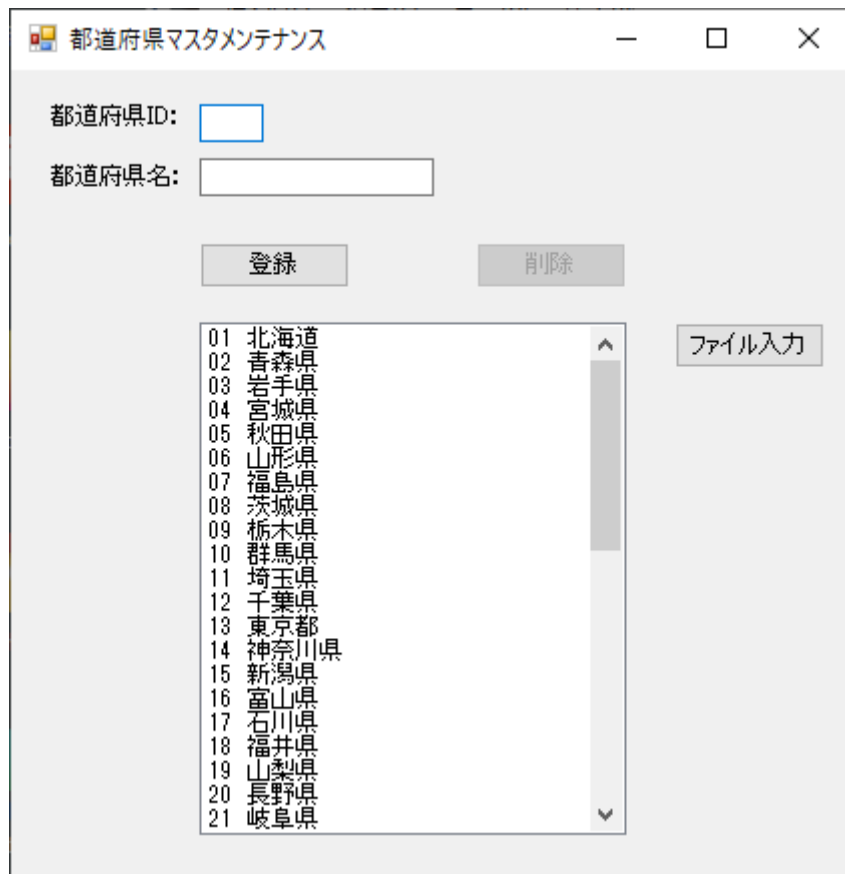
01 コース1
02 コース2
03 コース3

コース・専攻マスタメンテナンス

- ・コース・専攻を登録する場合は、学部を選択し、コース・専攻 ID とコース・専攻名を設定し登録ボタンを押す。
- ・コース・専攻を削除する場合は、リストから選択し削除ボタンを押す。

備考

コース・専攻に紐づく情報がある場合は、コース・専攻の削除はしないようにする。



都道府県メンテナンス

- ・ 都道府県を登録する場合は、都道府県 ID と都道府県名を設定し登録ボタンを押す。
- ・ 都道府県を削除する場合は、リストから選択し削除ボタンを押す。

備考

都道府県に紐づく情報がある場合は、都道府県の削除はしないようにする。

ファイル入力ボタンを押し、付属されている”都道府県.csv”ファイルを読み込ませることで一括登録ができる。

地方マスタメンテナンス

地方ID:

地方名:

登録 削除

0001	地方1
0002	地方2
0003	地方3
0004	地方4
0005	地方5
0006	地方6
0007	地方7
0008	地方8
0009	地方9
0010	地方10
0011	地方11
0012	地方12
0013	地方13
0014	地方14

地方マスタメンテナンス

- ・地方を登録する場合は、地方 ID と地方名を設定し登録ボタンを押す。
- ・地方を削除する場合は、リストから選択し削除ボタンを押す。

備考

地方に紐づく情報がある場合は、地方の削除はしないようにする。

高校マスタメンテナンス

都道府県: 北海道

高校ID	高校名
01051A	北海道教育大学附属特別支援
01091A	釧路工業高専
01092J	旭川工業高専
01093G	苫小牧工業高専
01094E	函館工業高専
01101A	札幌東
01102K	札幌西
01103H	札幌南
01104F	札幌北
01105D	札幌月寒
01106B	札幌啓成
01107A	札幌北陸
01108J	札幌手稲
01109G	札幌丘珠
01110A	札幌工業
01111J	札幌琴似工業
01112G	札幌東商業
01113E	江別
01114C	札幌西陸
01115A	札幌白石
01116K	千歳
01117H	千歳北陽
01118F	野幌
01119D	恵庭南
01120H	恵庭北

登録
新規
削除
ファイル入力

基本情報
 高校ID:
 高校名:
 地方:

住所情報
 郵便番号:
 住所:

 宛先:
 電話番号1:
 電話番号2:
 メール:

高校マスタメンテナンス

- ・高校を登録する場合は、都道府県を選択し、高校IDと高校名と住所情報を設定し登録ボタンを押す。
- ・高校を削除する場合は、リストから選択し削除ボタンを押す。

備考

先に都道府県マスタを設定する。

高校に紐づく情報がある場合は、高校の削除はしないようにする。

ファイル入力ボタンを押し、付属されている”高校コード.csv”ファイルを読み込ませることで一括登録ができる。ただし付属されている高校情報は2018年度前後の情報です。

試験区分マスターメンテナンス

区分ID:

区分名:

区分略名:

区分ID	区分名	区分略名
00	推薦	推薦
01	前期一般	前期一般
02	後期一般	後期一般

試験区分マスターメンテナンス

- ・ 区分を登録する場合は、区分 ID と区分名と区分略名を設定し登録ボタンを押す。
- ・ 区分を削除する場合は、リストから選択し削除ボタンを押す。

備考

区分に紐づく情報がある場合は、区分の削除はしないようにする。

試験科目マスタメンテナンス

科目ID:

科目名:

科目略名:

登録 削除

科目ID	科目名	科目略名
0001	科目1	科1
0002	科目2	科2
0003	科目3	科3
0004	科目4	科4

試験科目マスタメンテナンス

- ・試験科目名を登録する場合は、科目IDと科目名と科目略名を設定し登録ボタンを押す。
- ・科目名を削除する場合は、リストから選択し削除ボタンを押す。

備考

科目名に紐づく情報がある場合は、科目名の削除はしないようにする。

高校ラベル印刷

入試年度: 2021

都道府県: 北海道

地方: 全地方

条件: 志願者あり

ラベルサイズ:(10面)

上余白: 21.2 mm

印刷

左余白: 18.6 mm

縦幅: 50.8 mm

横幅: 86.4 mm

Label10

71件

高校コード	学校名	宛先	郵便番号	住所1	住所2	住
01051A	北海道教育大学附属特別支援学校	宛先	001-0001	住所1	住所2	住
01091A	釧路工業高専		-			住
01092J	旭川工業高専		-			
01093G	苫小牧工業高専		-			
01094E	函館工業高専		-			
01101A	札幌東高校		-			
01102K	札幌西高校					
01103H	札幌南高校					
01104F	札幌北高校					
01105D	札幌月寒高校					
01106B	札幌啓成高校					
01107A	札幌北陸高校					
01108J	札幌手稲高校					
01109G	札幌丘珠高校					
01110A	札幌工業高校					

高校ラベル印刷

- ・選択された高校の住所をラベルに印刷する。(プレビューも可)
- ・ラベルは10面タイプのみ対応。上余白、左余白、ラベルの縦幅・横幅の調節が可能です。

受験者情報入力

入試年度: 2021 登録
 学科: 学科1 新規
 コース専攻: コース1
 試験区分: 区分0 検索 削除

受験番号	氏名
1000000001	あああああああ1
1000000002	あああああああ2
1000000003	あああああああ3
1000000004	あああああああ4
1000000005	あああああああ5
1000000006	あああああああ6
1000000007	あああああああ7
1000000008	あああああああ8
1000000009	あああああああ9
1111111111	あああああああ
2222222222	(X)(X)(X)(X)(X)(X)(X)(X)
5555555555	(X)(X)(X)(X)(X)(X)(X)(X)

基本情報

受験番号: 1000000001 高校ID: 01104F
 名前: ああああああああ1 札幌北
 フリガナ: FFFFFFFFFF 評定: 5.5
 生年月日: 1970年05月05日
 性別: 男
 受付年月日: 2020年12月24日

住所

宛先: (X)(X)(X)(X)(X)(X)(X)(X)
 郵便番号: _-_
 住所: 住所1
 住所2
 住所3
 電話番号: 000-0000-0000
 携帯電話: 111-1111-1111
 メール: _____

合否情報

出席
 合格 合格番号: 1001
 入金
 入学

受験者情報入力

- ・新規作成の場合は、学科、コース・専攻、試験区分を選択し新規ボタンを押し入力項目のクリアをする。受験番号等の情報を入力し登録ボタンを押し登録する。
- ・右下段の合否情報は、該当した場合にチェックを付けて情報を登録する。
- ・受験者の修正を行いたい場合は、学科、コース・専攻を選択、試験区分を選択し検索ボタンを押しリストに表示された学生を選択し修正し、登録ボタンを押し登録する。

受験者情報一覧

入試年度: 2021

学科: 学科1

コース専攻: コース1

試験区分: 区分0

印刷

受験者情報一覧

- ・受験者情報一覧を印刷する。(プレビューも可)

受験者情報住所一覧

入試年度: 2021

学科: 学科1

コース専攻: コース1

試験区分: 区分0

印刷

受験者情報住所一覧

- ・受験者情報住所一覧を印刷する。(プレビューも可)

入試年度	学科	コース・専攻	入試区分	受験番号	受験者氏名	カナ氏名	生年月日	性別
2021	学科1	コース1	区分0	1000000001	あああああああ1	??????????	1970年05月05日	男
2021	学科1	コース1	区分0	1000000002	あああああああ2	??????????	1971年05月05日	男
2021	学科1	コース1	区分0	1000000003	あああああああ3	??????????	1972年05月05日	男
2021	学科1	コース1	区分0	1000000004	あああああああ4	??????????	1973年05月05日	男
2021	学科1	コース1	区分0	1000000005	あああああああ5	??????????	1974年05月05日	男
2021	学科1	コース1	区分0	1000000006	あああああああ6	??????????	1975年05月05日	男
2021	学科1	コース1	区分0	1000000007	あああああああ7	??????????	1976年05月05日	男
2021	学科1	コース1	区分0	1000000008	あああああああ8	??????????	1977年05月05日	男
2021	学科1	コース1	区分0	1000000009	あああああああ9	??????????	1978年05月05日	男
2021	学科1	コース1	区分0	1111111111	あああああああ	??????????	1970年05月05日	男
2021	学科1	コース1	区分0	2222222222	(,.,.,.,.,.,.,.,.)	??????????	1970年05月05日	男
2021	学科1	コース1	区分0	5555555555	(,.,.,.,.,.,.,.,.)	??????????	1970年05月05日	男

受験者情報ファイル出力

- ・選択された受験者の情報をファイル（c s v）に出力する。

備考

チェックボックスにチェックを付けるとファイルに項目名称が先頭に付加される。

受験者情報ファイル入力

入試年度: 2021

学科: 学科1

コース専攻: コース1

試験区分: 区分0

1行目は項目行のため読み込まない

ファイル入力

登録

受験番号	学生氏名	カナ氏名	生年月日	性別	高校ID	評定	受付年月日	宛先
1000000001	あああああああ1	??????????	1970年05月05日	男	01104F	5.5	2020年12月25日	(X)(X)(X)(X)(X)
1000000002	あああああああ2	??????????	1971年05月05日	男	01104F	5.5	2021年12月25日	(X)(X)(X)(X)(X)
1000000003	あああああああ3	??????????	1972年05月05日	男	01104F	5.5	2022年12月25日	(X)(X)(X)(X)(X)
1000000004	あああああああ4	??????????	1973年05月05日	男	01104F	5.5	2023年12月25日	(X)(X)(X)(X)(X)
1000000005	あああああああ5	??????????	1974年05月05日	男	01104F	5.5	2024年12月25日	(X)(X)(X)(X)(X)
1000000006	あああああああ6	??????????	1975年05月05日	男	01104F	5.5	2025年12月25日	(X)(X)(X)(X)(X)
1000000007	あああああああ7	??????????	1976年05月05日	男	01104F	5.5	2026年12月25日	(X)(X)(X)(X)(X)
1000000008	あああああああ8	??????????	1977年05月05日	男	01104F	5.5	2027年12月25日	(X)(X)(X)(X)(X)
1000000009	あああああああ9	??????????	1978年05月05日	男	01104F	5.5	2028年12月25日	(X)(X)(X)(X)(X)
10000000010	あああああああ10	??????????	1978年05月05日	男	01104F	5.5	2029年12月25日	(X)(X)(X)(X)(X)

受験者情報ファイル入力

- ・選択された条件に受験者情報のファイル（c s v）を入力し登録する。

備考

受験者情報ファイル出力のフォーマットとは異なるため注意する。

添付されているファイル（受験者情報テスト.csv）を参考に作成する。

チェックボックスにチェックを付けると1行目は読み飛ばす。

試験科目設定

- ・学科・コース・試験区分における試験科目を設定する。
- ・科目を選択し、追加ボタンを押す。すべて追加したら登録ボタンを押す。
- ・科目を削除したい場合は、左リストの科目を選択し、削除ボタンを押す。すべて削除したら登録ボタンを押す。

備考

一度設定したパターンは、試験情報とリンクするためむやみに変更しない。

試験出欠入力

入試年度: 2021 登録

学科: 学科1

コース専攻: コース1

試験区分: 推薦 全員出席

受験番号	氏名	出欠
1000000001	あああああああ1	出席
1000000002	あああああああ2	出席
1000000003	あああああああ3	出席
1000000004	あああああああ4	出席
1000000005	あああああああ5	出席
1000000006	あああああああ6	出席
1000000007	あああああああ7	出席
1000000008	あああああああ8	出席
1000000009	あああああああ9	出席
1111111111	あああああああ	出席
2222222222	(,.,.,.,.,.,.,.,.)	出席
5555555555	(,.,.,.,.,.,.,.,.)	出席

試験出欠入力

- ・科目別に受験生の試験の出欠を設定する。設定が終わったら登録ボタンを押す。

試験科目素点一覧

入試年度: 2021

学科: 学科1

コース専攻: コース1

試験区分: 推薦

印字科目: 科目1

科目2

科目3

印刷

試験科目素点一覧

- ・試験区分別に受験生の試験の素点印刷をする。（プレビュー可）
- ・印字科目を5科目まで設定できる。

試験出欠確認一覧

入試年度: 2021

学科: 学科1

コース専攻: コース1

試験区分: 推薦

印刷

試験出欠確認一覧

- ・試験区分別に受験生の試験の出欠を印刷する。(プレビュー可)

学科別コース別試験区分別受験者一覧

入試年度: 2021

学科: 学科1

コース専攻: コース1

試験区分: 推薦

印刷

学科別コース別試験区分別受験者一覧

- ・試験区分別に受験生の試験情報を印刷する。(プレビュー可)

地方別受験者数一覧

入試年度: 2021

学科: 学科1

コース専攻: コース1

試験区分: 推薦

印刷

地方別受験者数一覧

- ・試験区分別に地方別受験生数の印刷をする。(プレビュー可)

地方別高校別受験者数一覧

入試年度: 2021

学科: 学科1

コース専攻: コース1

試験区分: 前期一般

印刷

地方別高校別受験者数一覧

- ・試験区分別に地方別高校別受験生数の印刷をする。(プレビュー可)

高校別受験者数一覧

入試年度: 2021

学科: 学科1

コース専攻: コース1

試験区分: 推薦

印刷

高校別受験者数一覧

- ・試験区分別に高校別受験生数の印刷をする。(プレビュー可)

高校別試験区分別受験者一覧

入試年度: 2021

都道府県: 北海道

印刷

高校コード	高校名
01051A	北海道教育大学附属特別支援
01091A	釧路工業高専
01092J	旭川工業高専
01093G	苫小牧工業高専
01094E	函館工業高専
01101A	札幌東
01102K	札幌西
01103H	札幌南
01104F	札幌北
01105D	札幌月寒
01106B	札幌啓成
01107A	札幌北陵
01108J	札幌手稲
01109G	札幌丘珠
01110A	札幌工業
01111J	札幌琴似工業
01112G	札幌東商業
01113F	札幌特別

試験区分: 推薦

高校別試験区分別受験者一覧

- ・試験区分別に高校別受験生の印刷をする。(プレビュー可)

都道府県別受験者数一覧

入試年度: 2021

学科: 学科1

コース専攻: コース1

試験区分: 推薦

印刷

都道府県別受験者数一覧

- ・試験区分別に都道府県の受験者数の印刷をする。(プレビュー可)

合否情報入力

入試年度: 2021 登録

学科: 学科1

コース専攻: コース1

試験区分: 推薦 全員合格

受験番号	氏名	合否
1000000001	ああああああああ1	合格
1000000002	ああああああああ2	
1000000003	ああああああああ3	合格
1000000004	ああああああああ4	
1000000005	ああああああああ5	合格
1000000006	ああああああああ6	
1000000007	ああああああああ7	合格
1000000008	ああああああああ8	
1000000009	ああああああああ9	合格
1111111111	あああああああああ	合格
2222222222	(, \, /, \, /, \, /, \, /)	合格
5555555555	(, \, /, \, /, \, /, \, /)	

合否情報入力

- ・試験区分別に受験者の合否を設定する。

合格番号設定

入試年度: 2021 登録

学科: 学科1

コース専攻: コース1

試験区分: 推薦 1 から採番 自動採番

受験番号	氏名	合格番号
1000000001	ああああああああ1	1001
1000000003	ああああああああ3	1002
1000000005	ああああああああ5	1003
1000000007	ああああああああ7	1004
1000000009	ああああああああ9	1005
1111111111	ああああああああ	1006
2222222222	いゝいゝいゝいゝいゝいゝいゝいゝ	1007

合否番号設定

- ・試験区分別に受験者の合格番号を設定する。

合格通知書

入試年度: 2021

学科: 学科1

コース専攻: コース1

試験区分: 推薦

発行日付: 令和2年10月26日

印刷

合否通知書

- ・試験区分別に合格している受験者の合格通知を印刷する。

入学情報入力

入試年度: 2021 登録

学科: 学科1

コース専攻: コース1

試験区分: 推薦 全員入学

受験番号	氏名	入学
1000000001	あああああああ1	入学
1000000003	あああああああ3	入学
1000000005	あああああああ5	入学
1000000007	あああああああ7	入学
1000000009	あああああああ9	入学
1111111111	あああああああ	入学
2222222222	(, \, /, \, /, \, /, \, /)	入学

入学情報入力

- ・試験区分別に受験者の入学情報を設定する。

入金情報入力

入試年度: 2021 登録

学科: 学科1

コース専攻: コース1

試験区分: 推薦 全員入金

受験番号	氏名	入金
1000000001	あああああああ1	
1000000003	あああああああ3	
1000000005	あああああああ5	
1000000007	あああああああ7	
1000000009	あああああああ9	
1111111111	あああああああ	
2222222222	いいいいいいいい	入金

入金情報入力

- ・試験区分別に受験者の入金情報を設定する。

入金確認一覧

入試年度: 2021

学科: 学科1

コース専攻: コース1

試験区分: 推薦

印刷

入金確認一覧

- ・試験区分別に受験者の入金情報を印刷する。（プレビュー可）

