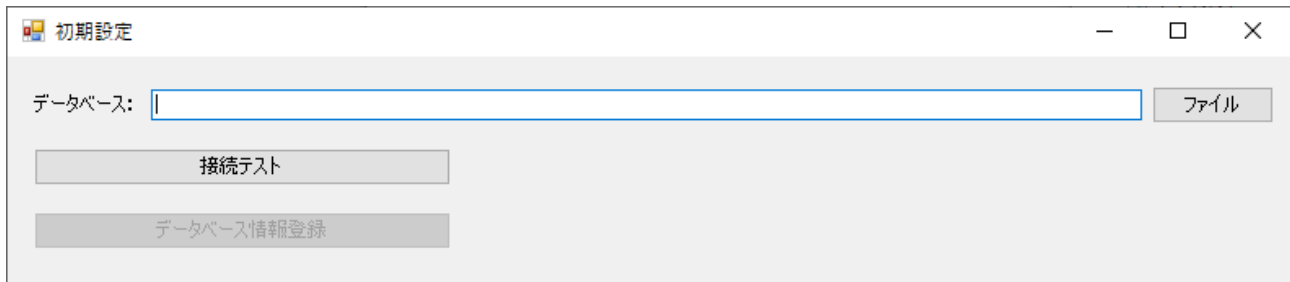


簡易家計簿画面一覧



初期設定

- ・ ファイルボタンを押しデータベースファイルを設定する。デフォルトでは”KAKEIBO.mdf”
- ・ 接続テストボタンを押して接続テストを行う。
- ・ 接続が成功している場合は、データベース情報登録ボタンを押して設定情報を登録する。



科目小項目マスタメンテ

大科目: 固定費

中科目: 住居費

コード:

小科目:

登録 削除

01 家賃
02 共益費
03 更新料など
04 住宅ローン返済額
05 管理費
06 固定資産税
07 都市計画税
08 修繕積立金
09 その他住居費

科目小項目マスタメンテ

- ・科目の小項目を登録する場合は、コードと小項目名を設定し登録ボタンを押す。
- ・科目を削除する場合は、リストから選択し削除ボタンを押す。

備考

科目に紐づく情報がある場合は、科目の削除はしないようにする。

支出明細入力

2020 年 10 月

追加・削除

変動費 固定費

支出年月日	食費	水道光熱費	交通費	日用品費	被服費	医療費	交際費	娯楽費	理美容費	特別費	支出計
2020年10月26日	0	11,000	0	0	0	0	0	0	0	0	11,000
合計	0	11,000	0	0	0	0	0	0	0	0	11,000

支出明細入力

- ・年月を選択し追加・削除ボタンで支出明細画面を表示し金額を登録する。
- ・項目をダブルクリックすると支出明細画面を表示する。

支出明細

支出年月日: 2020年10月26日

大項目: 変動費

中項目: 水道光熱費

小項目: 電気代

支出金額: 現金

詳細:

No	詳細	金額	種類
1		6,000	□座

- ・各項目を設定し支出金額を設定する。設定後追加ボタンで登録する。
- ・削除したい場合はリストから選択し削除ボタンを押す。

備考

詳細はメモとして使用する。

支出明細情報削除

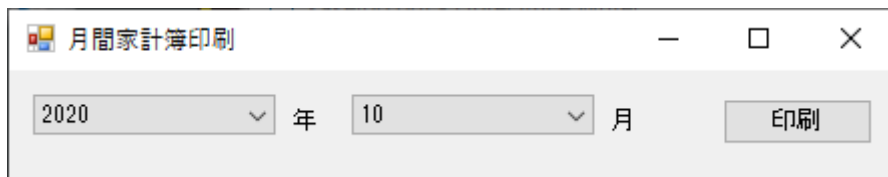
削除開始日: 2020年10月27日

削除終了日: 2020年10月27日

削除

支出明細情報削除

- ・支出明細情報の削除をする。日付を選択し削除ボタンを押す。

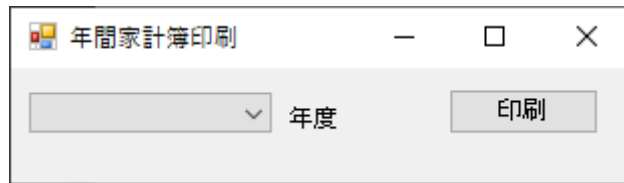


月間家計簿印刷

2020 年 10 月 印刷

月間家計簿印刷

- ・指定された年月の支出情報を印刷する。（プレビュー可）



年間家計簿印刷

- ・指定された年度の支出情報を印刷する。（プレビュー可）

備考

収入と支出（口座引落）預貯金を年間で印刷する。